

**INFORME EJECUCION DE INGRESOS - SECTOR DESCENTRALIZADO**

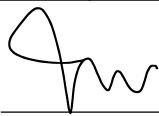
**CONTRALORIA GENERAL DE ANTIOQUIA**  
 Unidad de Contabilidad Presupuestal y del Tesoro  
 I.E. ROSALIA SUAREZ

Hoja No 1 de 1  
 Fecha: 23/03/2021  
 Mes Reportado: Febrero  
 Vigencia Fiscal:

NIVEL	DESCRIPCION	PRESUPUESTO INICIAL	MODIFICACIONES				PRESUPUESTO DEFINITIVO	RECAUDO MES	RECAUDOS ACUMULADOS	SALDO	%EJECUCION
			ADICIONES	REDUCCIONES	CREDITOS	CONTRA CREDITOS					
16	BELEN	111.763.338					111.763.338	53.676	53.676	111.709.662	0,05%
16934	934	111.763.338					111.763.338	53.676	53.676	111.709.662	0,05%
169341603	BELEN	111.763.338					111.763.338	53.676	53.676	111.709.662	0,05%
16934160310500100345	INSTITUCION EDUCATIVA ROSALIA	111.763.338					111.763.338	53.676	53.676	111.709.662	0,05%
16934160310500100345	INGRESOS	111.763.338					111.763.338	53.676	53.676	111.709.662	0,05%
16934160310500100345	INGRESOS CORRIENTES	111.734.338					111.734.338	52.360	52.360	111.681.978	0,05%
16934160310500100345	INGRESOS OPERACIONALES	10.300.000					10.300.000	52.360	52.360	10.247.640	0,51%
16934160310500100345	Ingresos por Contrato de Concesión	10.050.000					10.050.000			10.050.000	0,00%
16934160310500100345	Ingresos por Contrato de Concesión	10.050.000					10.050.000			10.050.000	0,00%
16934160310500100345	Certificados egresados por fuera del siste	250.000					250.000	52.360	52.360	197.640	20,94%
16934160310500100345	Certificados egresados por fuera del siste	250.000					250.000	52.360	52.360	197.640	20,94%
16934160310500100345	INGRESOS SGP GRATUIDAD	101.434.338					101.434.338			101.434.338	0,00%
16934160310500100345	Transferencias Nacionales SGP Gratuidad	101.434.338					101.434.338			101.434.338	0,00%
16934160310500100345	Transferencias Nacionales SGP Gratuidad	101.434.338					101.434.338			101.434.338	0,00%
16934160310500100345	RECURSOS DE CAPITAL	29.000					29.000	1.316	1.316	27.684	4,54%
16934160310500100345	INGRESOS FINANCIEROS	29.000					29.000	1.316	1.316	27.684	4,54%
16934160310500100345	Rendimientos de operaciones financieras	4.000					4.000	104	104	3.896	2,60%
16934160310500100345	Rendimientos de operaciones financieras	4.000					4.000	104	104	3.896	2,60%
16934160310500100345	Rendimientos de operaciones financieras	25.000					25.000	1.212	1.212	23.788	4,85%
16934160310500100345	Rendimientos de operaciones financieras	25.000					25.000	1.212	1.212	23.788	4,85%



LUBEIDA RIOS CORREA  
 RECTOR





LUIS FELIPE VELEZ LOTERO  
 TESORERO

RECURSOS ADMINISTRADOS

RECURSOS DE LA NACIÓN

IDENTIFICACION PRESUPUESTAL	DESCRIPCIÓN	APROPIACION INICIAL	MODIFICACIONES				APROPIACION DEFINITIVA	COMPROMISOS	OBLIGACIONES	PAGOS	SALDO COMPROMISOS	SALDO OBLIGACIONES	SALDO APROPIACION	%EJEC
			TRASLADOS		ADICIONES	REDUCCIONES								
			CREDITOS	CONTRACRE										
16	BELEN	111.763.338					111.763.338					111.763.338	0,00%	
16934	934	111.763.338					111.763.338					111.763.338	0,00%	
169341603	BELEN	111.763.338					111.763.338					111.763.338	0,00%	
169341603105001003450	INSTITUCION EDUCA	111.763.338					111.763.338					111.763.338	0,00%	
1693416031050010034502	GASTOS	111.763.338					111.763.338					111.763.338	0,00%	
16934160310500100345021	GASTOS DE FUNCION	67.763.338					67.763.338					67.763.338	0,00%	
16934160310500100345021	GASTOS DE PERSONA	12.000.000					12.000.000					12.000.000	0,00%	
16934160310500100345021	CONTRATACION DE S	12.000.000					12.000.000					12.000.000	0,00%	
16934160310500100345021	CONTRATACION DE S	12.000.000					12.000.000					12.000.000	0,00%	
16934160310500100345021	Prestación de servicios pr	12.000.000					12.000.000					12.000.000	0,00%	
16934160310500100345021	Prestación de servicios pr	12.000.000					12.000.000					12.000.000	0,00%	
16934160310500100345021	GASTOS GENERALES	55.763.338					55.763.338					55.763.338	0,00%	
16934160310500100345021	ADQUISICIÓN DE BIE	50.063.338					50.063.338					50.063.338	0,00%	
16934160310500100345021	ADQUISICIÓN DE BIE	50.063.338					50.063.338					50.063.338	0,00%	
16934160310500100345021	Compra de Equipos	15.567.000					15.567.000					15.567.000	0,00%	
16934160310500100345021	Compra de Equipos	15.567.000					15.567.000					15.567.000	0,00%	
16934160310500100345021	Materiales y suministros	34.496.338					34.496.338					34.496.338	0,00%	
16934160310500100345021	Materiales y suministros	10.204.000					10.204.000					10.204.000	0,00%	
16934160310500100345021	Materiales y suministros	24.292.338					24.292.338					24.292.338	0,00%	
16934160310500100345021	ADQUISICIÓN DE SER	5.700.000					5.700.000					5.700.000	0,00%	
16934160310500100345021	SERVICIOS PUBLICOS	4.400.000					4.400.000					4.400.000	0,00%	
16934160310500100345021	Servicio de Teléfono	4.400.000					4.400.000					4.400.000	0,00%	
16934160310500100345021	Servicio de Teléfono	4.400.000					4.400.000					4.400.000	0,00%	
16934160310500100345021	OTROS GASTOS GENI	1.300.000					1.300.000					1.300.000	0,00%	
16934160310500100345021	Comisión Bancaria	1.300.000					1.300.000					1.300.000	0,00%	
16934160310500100345021	Comisión Bancaria	100.000					100.000					100.000	0,00%	
16934160310500100345021	Comisión Bancaria	1.200.000					1.200.000					1.200.000	0,00%	
16934160310500100345022	GASTOS DE INVERSI	44.000.000					44.000.000					44.000.000	0,00%	
16934160310500100345022	PROYECTOS DE FORT	15.000.000					15.000.000					15.000.000	0,00%	
16934160310500100345022	PROYECTOS DE FORT	15.000.000					15.000.000					15.000.000	0,00%	
16934160310500100345022	PROYECTOS DE FORT	15.000.000					15.000.000					15.000.000	0,00%	
16934160310500100345022	Actividades pedagógicas,	15.000.000					15.000.000					15.000.000	0,00%	
16934160310500100345022	Actividades pedagógicas,	15.000.000					15.000.000					15.000.000	0,00%	
16934160310500100345022	PROYECTOS DE INFR	29.000.000					29.000.000					29.000.000	0,00%	
16934160310500100345022	PROYECTOS DE INFR	29.000.000					29.000.000					29.000.000	0,00%	
16934160310500100345022	PROYECTOS DE INFR	29.000.000					29.000.000					29.000.000	0,00%	
16934160310500100345022	Mantenimiento de infraes	29.000.000					29.000.000					29.000.000	0,00%	
16934160310500100345022	Mantenimiento de infraes	29.000.000					29.000.000					29.000.000	0,00%	

  
 LUBEIDA RIOS CORREA  
 RECTOR

  
 LUIS FELIPE VELEZ LOTERO  
 TESORERO

FECHA  
DE PROCESO: 23/03/2021  
HORA  
DE PROCESO: 12:03:15:82

I.E. ROSALIA SUAREZ  
TESORERIA  
LISTADO DE MOVIMIENTO  
DE BANCOS  
Desde: 08/06/2020 Hasta: 28/02/2021

"SICOF"  
Página 1 de 1

FORMATO DE FECHA  
[dd/mm/aa]

CODIGO		NRO. DE CUENTA		NOMBRE DEL BANCO		SALDO INICIAL		CUENTA CONTABLE	
11-10011		476290390		BANCO DE BOGOTA CORRIENTE		75.700		111005000101	
FTE.	COMP/ CONTROL	DOCUMENTO	FECHA	DESCRIPCIÓN		DEBITO	CREDITO	SALDO ACUMULADO	
TB	02	324	08/06/20	INSTITUCION EDUCATIVA ROSALIA SUAREZ		0	54.000	21.700	
<b>TOTALES</b>							<b>54.000</b>		
<b>SALDO FINAL</b>								<b>21.700</b>	